




## Profilo Giunto Lisca di Pesce in Resina Vinilica (PVC)



### Introduzione

Il **Profilo Giunto Lisca di Pesce in Resina Vinilica (PVC)** è una soluzione avanzata per la protezione e la gestione della dilatazione dei pavimenti in ambienti soggetti a traffico intenso. Realizzato con materiale di alta qualità, questo giunto di dilatazione è progettato per offrire resistenza, funzionalità e un'installazione facile e rapida. Grazie alla sua struttura robusta, il profilo protegge i bordi delle piastrelle da danni causati dal traffico pedonale e carrabile, inclusi veicoli con ruote in gomma, garantendo una lunga durata nel tempo.

### Specifiche Tecniche

- **Materiale:** Resina Vinilica (PVC)
- **Colore Silicone:** Trasparente, Grigio
- **Misura Giunto:** 25x8 mm, 35x8 mm, 45x8 mm
- **Lunghezza Barra:** 2,5 m

### Dettagli del Prodotto

Il **Profilo Giunto Lisca di Pesce** è progettato per proteggere e gestire le dilatazioni nei pavimenti, prevenendo danni da stress termici o meccanici. La sua **struttura in resina vinilica atossica** offre una protezione efficace contro l'usura e le sollecitazioni, mentre la parte dilatante in **resina vinilica**

**morbida** assorbe le dilatazioni termiche e meccaniche, estendendo la durata del giunto. Con una lunghezza di 2,5 metri, il profilo è facile da installare in ambienti interni ad alto traffico, come **uffici, negozi, magazzini, parcheggi e aree industriali**.

### Caratteristiche Principali

- **Materiale di Alta Qualità:** Realizzato in **resina vinilica atossica**, il profilo giunto garantisce resistenza duratura contro l'usura e i danni, mantenendo elevati standard di sicurezza e igiene.
- **Resistenza Superiore:** Il giunto è resistente a **funghi, batteri, raggi UV** e alle sostanze chimiche comuni nell'ambiente di posa, garantendo prestazioni eccellenti anche in condizioni difficili.
- **Adatto per Traffico Pedonale e Carrabile:** La robustezza del **Profilo Giunto Lisca di Pesce** lo rende ideale per ambienti con **traffico intenso**, come **pavimentazioni commerciali, parcheggi e aree industriali**.
- **Facilità di Installazione:** La barra lunga **2,5 metri** è facilmente posabile con **silicone acrilico** o collante, rendendo l'installazione semplice e veloce.
- **Design Funzionale:** La forma a **lisca di pesce** garantisce una gestione efficace delle dilatazioni e una protezione ottimale dei bordi delle piastrelle.

### Istruzioni per la Posa

1. **Preparazione della Superficie:** Assicurarsi che la superficie sia asciutta, pulita e priva di irregolarità.
2. **Applicazione del Collante:** Stendere il collante o il silicone acrilico lungo il bordo della superficie, utilizzando una spatola dentata.
3. **Posizionamento del Profilo:** Posizionare il profilo nel collante, facendo attenzione a mantenerlo allineato con il bordo delle piastrelle.
4. **Sigillatura dei Giunti:** Applicare silicone o stucco per rifinire i giunti, assicurandosi di proteggere l'area da infiltrazioni di acqua o umidità.

### Conclusione

Il **Profilo Giunto Lisca di Pesce in Resina Vinilica** è la soluzione perfetta per chi cerca un prodotto resistente, funzionale ed elegante per la protezione dei pavimenti in ambienti con traffico intenso. Facile da installare e duraturo nel tempo, offre una protezione efficace contro le dilatazioni termiche e meccaniche, migliorando l'aspetto e la longevità del pavimento. Perfetto per **spazi commerciali, parcheggi, magazzini e ambienti industriali**, il profilo giunto lisca di pesce è una scelta ideale per chi desidera un prodotto che combina prestazioni elevate e design pratico.